

**М
Ы**



КОРПОРАТИВНЫЙ УНИВЕРСИТЕТ
ПРАВИТЕЛЬСТВА
НИЖЕГОРОДСКОЙ ОБЛАСТИ

ЭКОЛОГИЧЕСКИЙ ПРОЕКТ

НА БАЗЕ МОБИЛЬНОГО ПРИЛОЖЕНИЯ «МЫ»

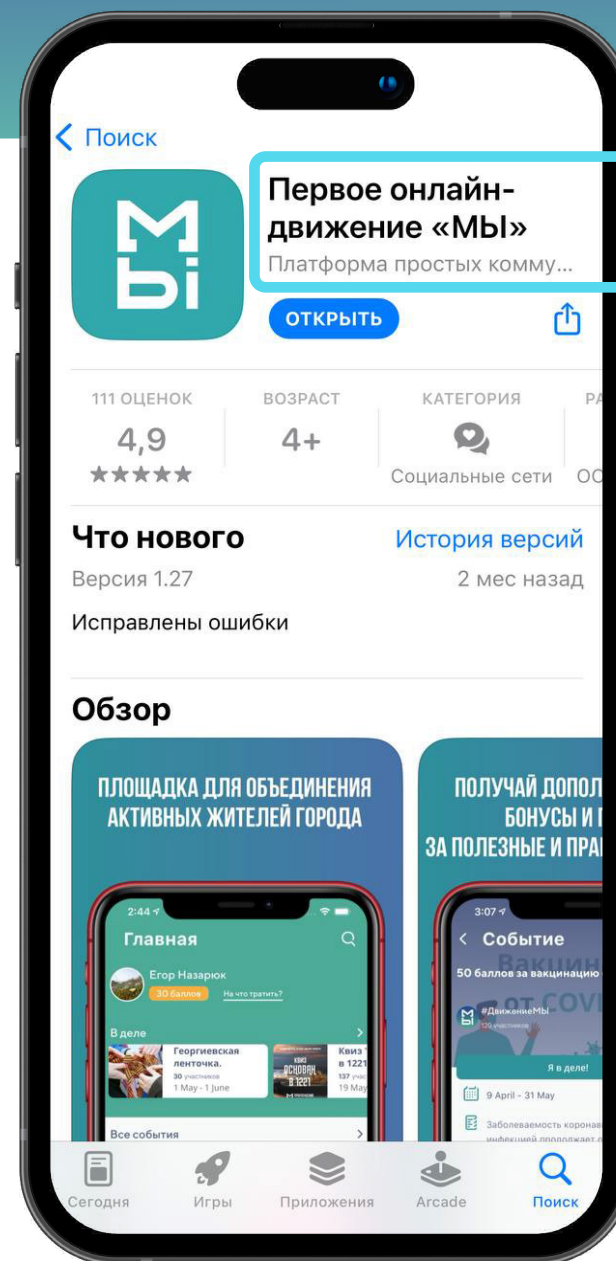
ИНСТРУКЦИЯ ДЛЯ КУРАТОРОВ КОМАНД

15 АПРЕЛЯ - 5 ИЮНЯ



УСТАНОВИТЕ ПРИЛОЖЕНИЕ

Чтобы установить мобильное приложение, необходимо зайти в стор вашего устройства и в поисковой строке ввести название «Первое онлайн – движение МЫ»



ЗАРЕГИСТРИРУЙТЕСЬ В ПРИЛОЖЕНИИ

1 Нажмите «**Зарегистрироваться**» в нижней части экрана или авторизуйтесь с помощью соцсети

Заполните предложенную анкету и нажмите кнопку «**Далее**»

2 Укажите ваш город, чтобы видеть события, проходящие рядом с вами

• Если у вас есть код приглашения, введите его в соответствующее поле

3 Введите номер телефона, на который поступит СМС

4 Затем укажите четырехзначный код и нажмите кнопку «**Далее**»

5 Придумайте пароль и нажмите кнопку «**Готово**»

Вход в приложение

Номер телефона

Пароль

[Забыли пароль?](#)

Войти

Еще нет аккаунта? Зарегистрироваться

Вконтакте Ok.ru Mail.ru Яндекс

Расскажи о себе

Введите свою Фамилию
Цыкало

Введите свое Имя
Мария

Введите свое Отчество
Александровна

Укажите дату вашего рождения
12.09.1991

Далее

Последний шаг настроек

Укажите ваш город, чтобы видеть события, проходящие рядом с вами

Выберите город проведения
Москва

Если вас пригласил друг - укажите код, чтобы получить дополнительные баллы

У меня есть код приглашения

13658

Зарегистрироваться

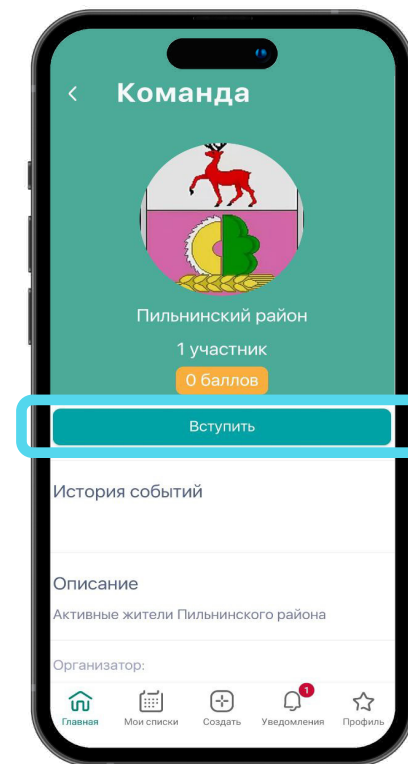
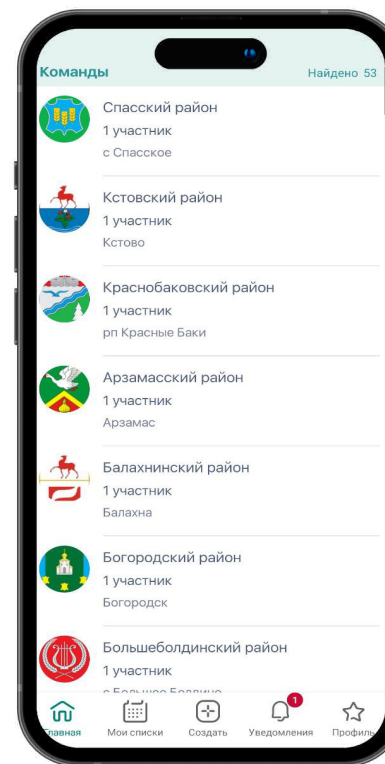
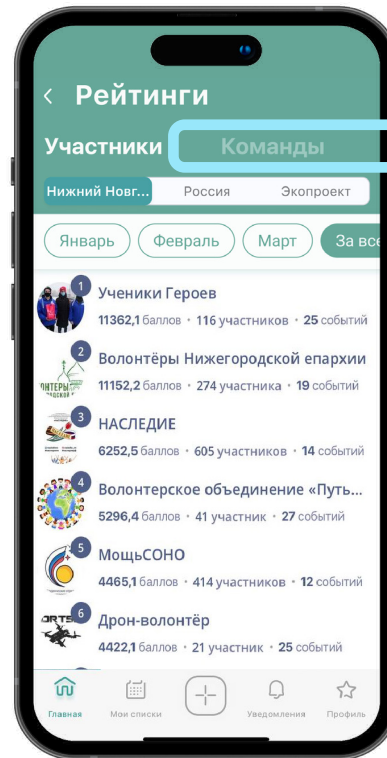
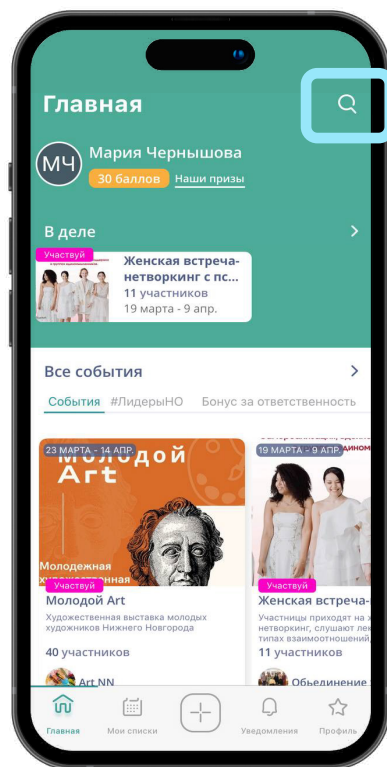
ПРИСОЕДИНИТЬСЯ К ОРГАНИЗАЦИИ = ВЫБРАТЬ КОМАНДУ

Найти свою организацию можно:

- по поиску
(на главной странице приложения нажмите на значок «Лупа», а затем введите название организации)

- в списке рейтинга команд
(на главной странице приложения в разделе «Рейтинг», плашка «Команды»)

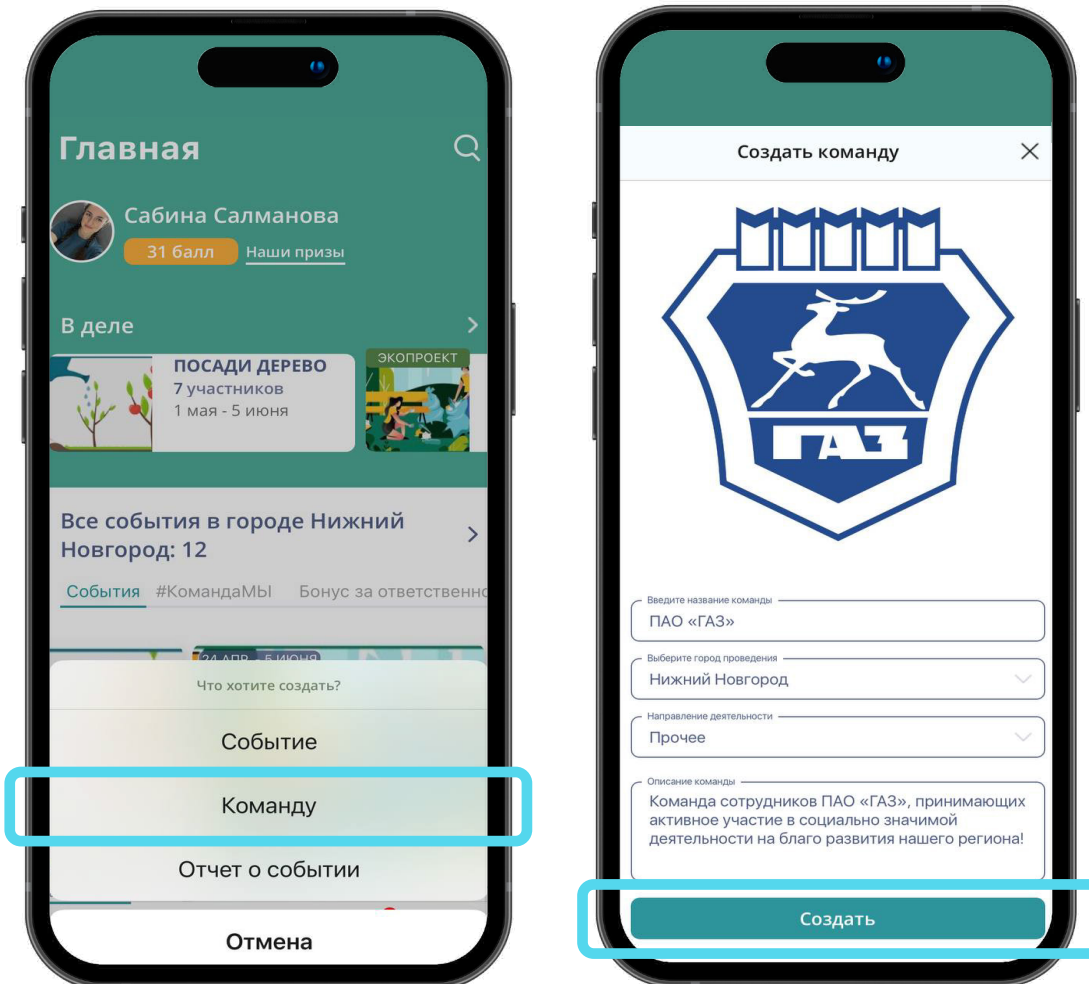
Для того чтобы присоединиться к команде, перейдите на ее страницу и нажмите на кнопку «Вступить»



СОЗДАЙТЕ КОМАНДУ (ЕСЛИ ОНА ОТСУТСТВУЕТ В ПРИЛОЖЕНИИ)

Если в приложении нет вашей организации, вы можете обратиться в службу технической поддержки пользователей для уточнения деталей или создать страницу своей организации самостоятельно

- ◆ Для того чтобы создать свою команду, нажмите на «+» в нижней панели меню, а затем выберите раздел «Команду»
- ◆ Заполните предложенные поля:
 - название команды
 - город
 - направление деятельности
 - описание команды
- ◆ Нажмите на кнопку «Создать»



*После создания команды вам придет уведомление о том, что команда создана

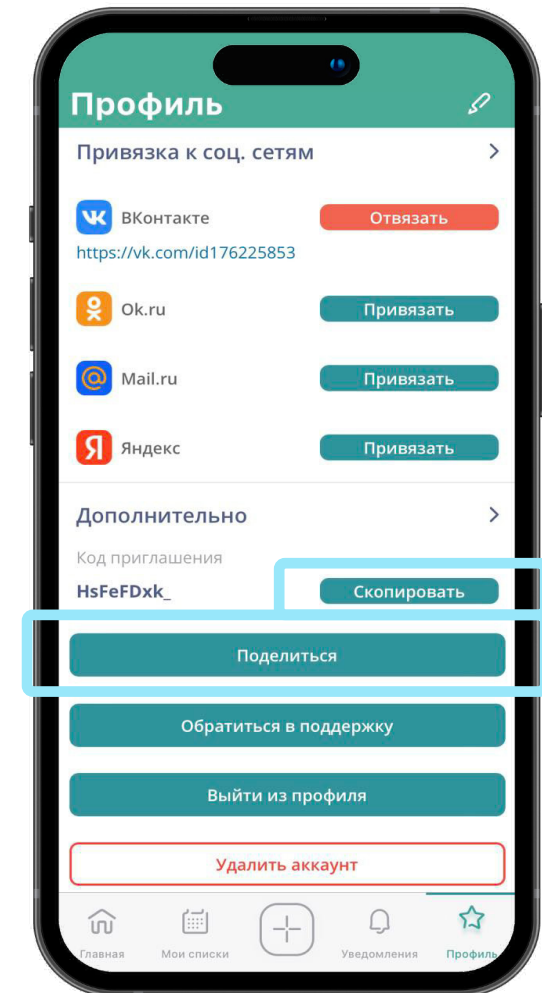
ОТПРАВКА ПРИГЛАШЕНИЙ ПО РЕФЕРАЛЬНОМУ КОДУ

Для того чтобы пригласить в приложение своих друзей и единомышленников по реферальному коду, пользователю нужно перейти в личный профиль и кликнуть на кнопку **«Поделиться»**, а затем выбрать удобный способ отправки приглашения.

Также, отправить приглашение можно с помощью кнопки **«Скопировать»** и поделиться кодом вручную.

*Реферальный код вводится без пробела на конце

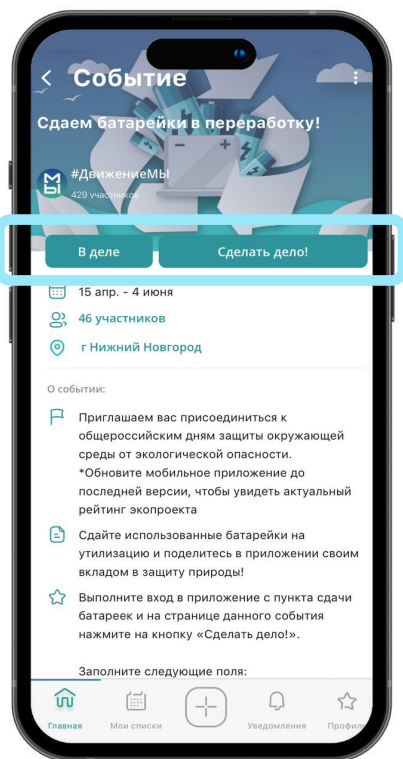
За активность приглашенных пользователей в событиях экопроекта, пользователь получит 30% от заработанных ими баллов (подробнее - слайд 12)



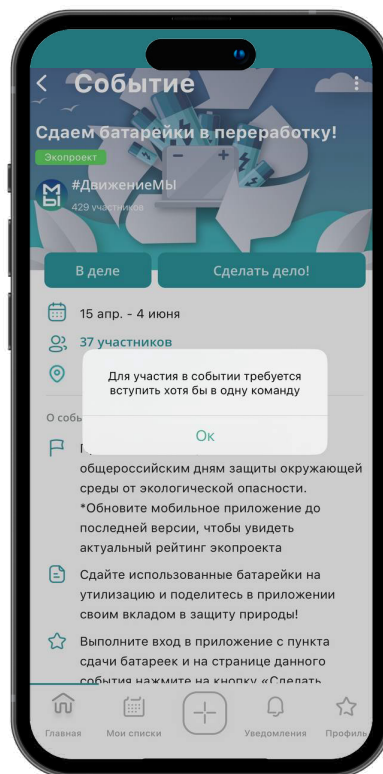
УЧАСТИЕ В СОБЫТИЯХ

КАК РАССКАЗАТЬ О ДЕЛЕ?

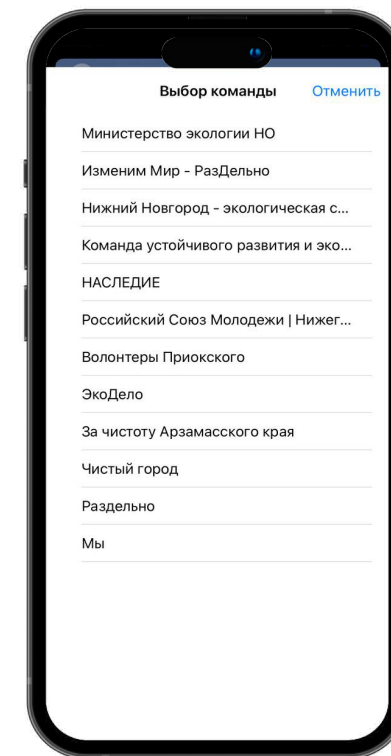
Для этого пользователю нужно стать участником экологических событий (кнопка «**В деле**»)



Затем, ознакомьтесь с правилами участия в событии и кликните на кнопку «**Сделать дело!**»




Если пользователь еще не состоит в команде, ему нужно перейти на главную страницу приложения и присоединиться к своей команде (подробности - слайд 4 данной презентации)




Примечание: 1) Если вы не нашли свою организацию в приложении, обратитесь в службу технической поддержки пользователей
2) Один пользователь может выбрать только одну команду при отправке дела на модерацию

МЕХАНИЗМ УЧАСТИЯ В СОБЫТИИ «СДАЕМ БАТАРЕЙКИ В ПЕРЕРАБОТКУ»



 **С 15 апреля по 5 июня**
пользователям предлагается сдать использованные батарейки
в переработку и с места сдачи батареек отправить к событию дело

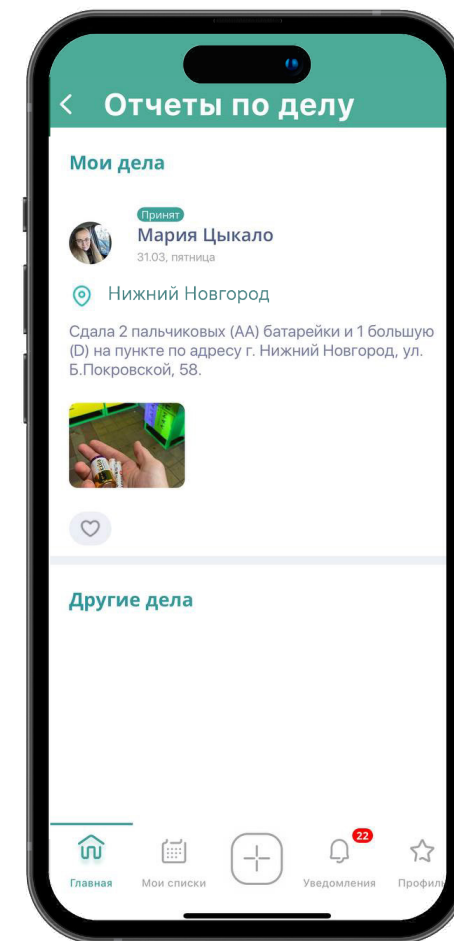
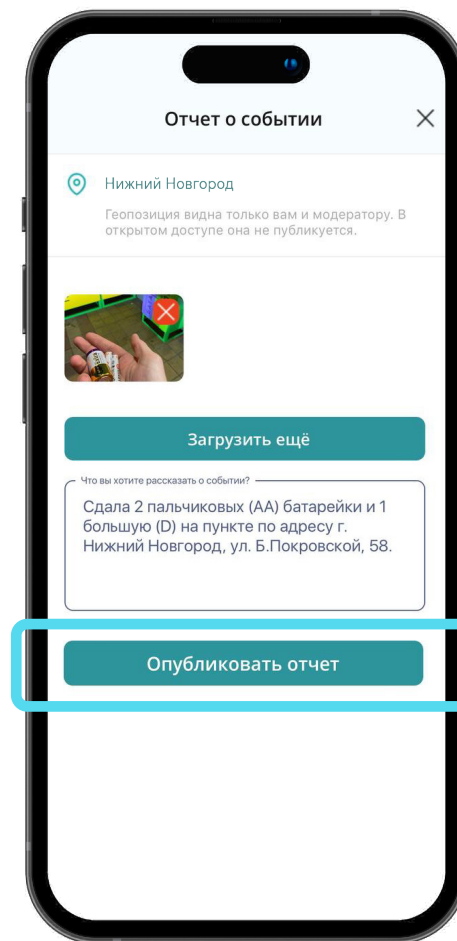
 Для этого пользователю нужно перейти в событие и нажать
на кнопку **«Сделать дело!»**, а затем заполнить следующие поля:

- фото
(на фото должно быть отчетливо видно количество батареек, а также пункт сдачи)
- текстовое поле
(указать количество и размер сдаваемых батареек и точный адрес пункта сдачи)
- геолокация заполняется автоматически

* геолокацию нельзя отредактировать – адрес ставится автоматически по месту
пребывания в режиме реального времени

 После того, как пользователь заполнил все поля ему нужно
нажать на кнопку **«Опубликовать отчет»**

 * Один пользователь может выложить 1 дело в неделю



МЕХАНИЗМ УЧАСТИЯ В СОБЫТИИ «ЧИСТЫЕ ИГРЫ»



С 22 апреля по 5 июня

Пользователям предлагается организовать субботник или принять участие в уборке любых крупных общественных территорий (парков, скверов, лесов, аллей, берегов рек, озер и т.п.) от мусора и с места проведения уборки отправить к событию дело



Для этого пользователю нужно перейти в событие и нажать на кнопку **«Сделать дело!»**, а затем заполнить следующие поля:

- фото

(селфи пользователя на фоне мешков с мусором, на котором будет отчетливо видно количество собранных мешков)

- текстовое поле

(указать количество и примерный размер собранных мешков с мусором (например, 20л), а также название и адрес места проведения уборки)

- геолокация заполняется автоматически

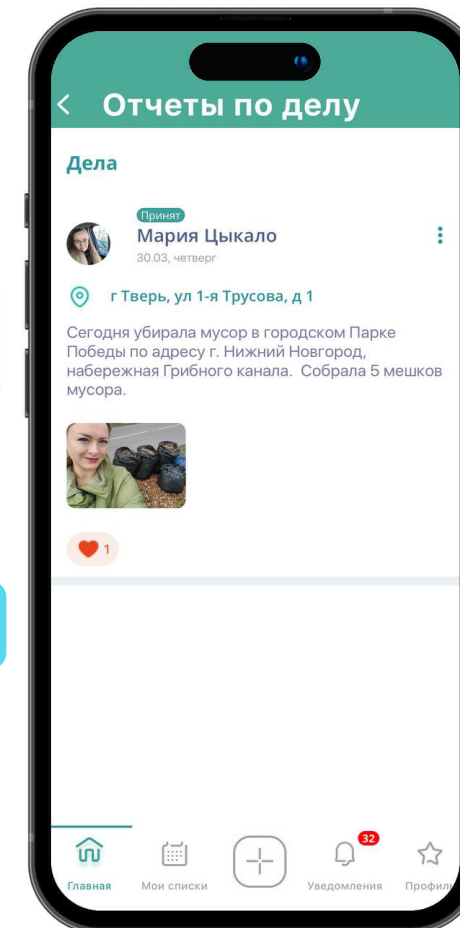
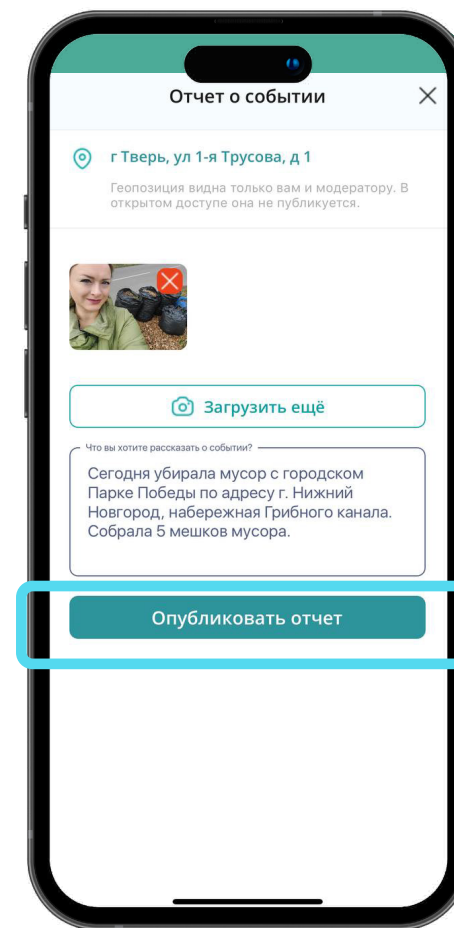
*** геолокацию нельзя отредактировать – адрес ставится автоматически по месту пребывания в режиме реального времени**



После того как пользователь заполнил все поля ему нужно нажать на кнопку **«Опубликовать отчет»**



* Один пользователь может выложить 1 дело по каждому субботнику



МЕХАНИЗМ УЧАСТИЯ В СОБЫТИИ «ПОСАДИ ДЕРЕВО»



С 1 мая по 5 июня

пользователям предлагается принять участие в посадке деревьев и с места проведения мероприятия отправить к событию дело



Для этого пользователю нужно перейти в событие и нажать на кнопку **«Сделать дело!»**, а затем заполнить следующие поля:

- фото

(селфи пользователя на фоне посаженных деревьев, на котором должно быть отчетливо видно количество посаженных деревьев)

- текстовое поле

(указать точный адрес и название места проведения мероприятия, а также количество посаженных деревьев)

- геолокация заполняется автоматически

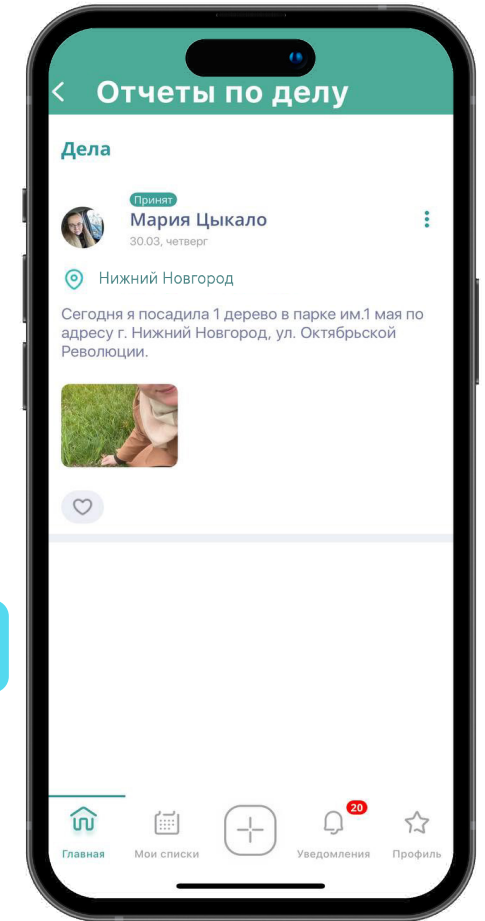
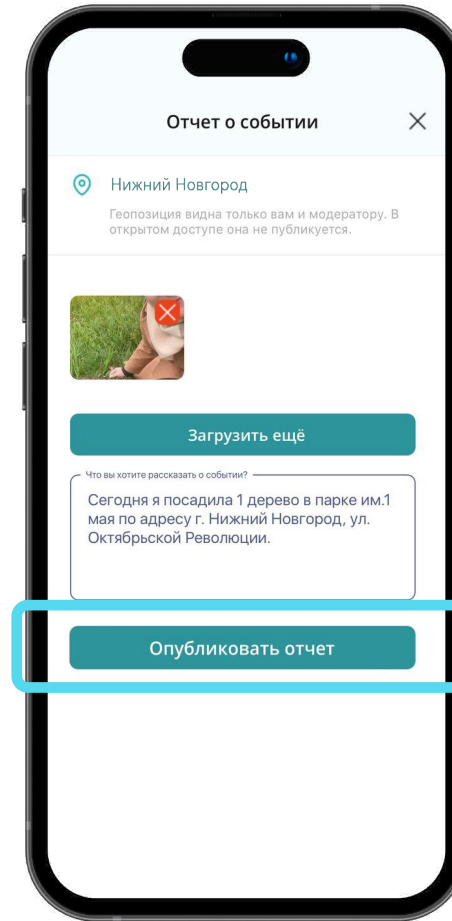
* геолокацию нельзя отредактировать – адрес ставится автоматически по месту пребывания в режиме реального времени



После того, как пользователь заполнил все поля ему нужно нажать на кнопку **«Опубликовать отчет»**



* Один пользователь может выложить 1 действие по каждому посаженному дереву



МОДЕРАЦИЯ ДЕЛ

- ◆ Все дела модерируются в порядке очереди (максимальное время модерации дела с момента отправки – 24 часа)

- ◆ Дело пользователя может быть:

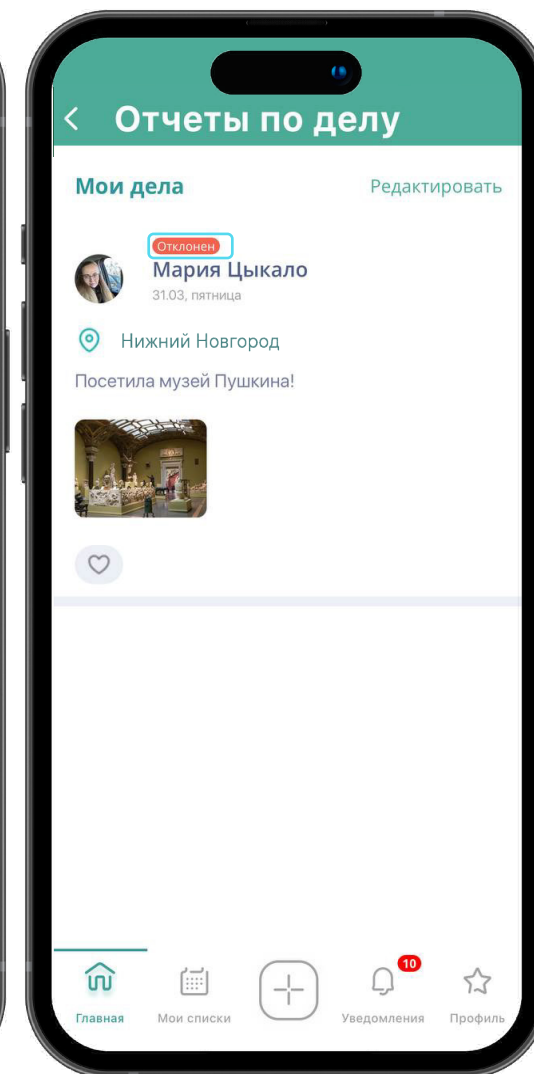
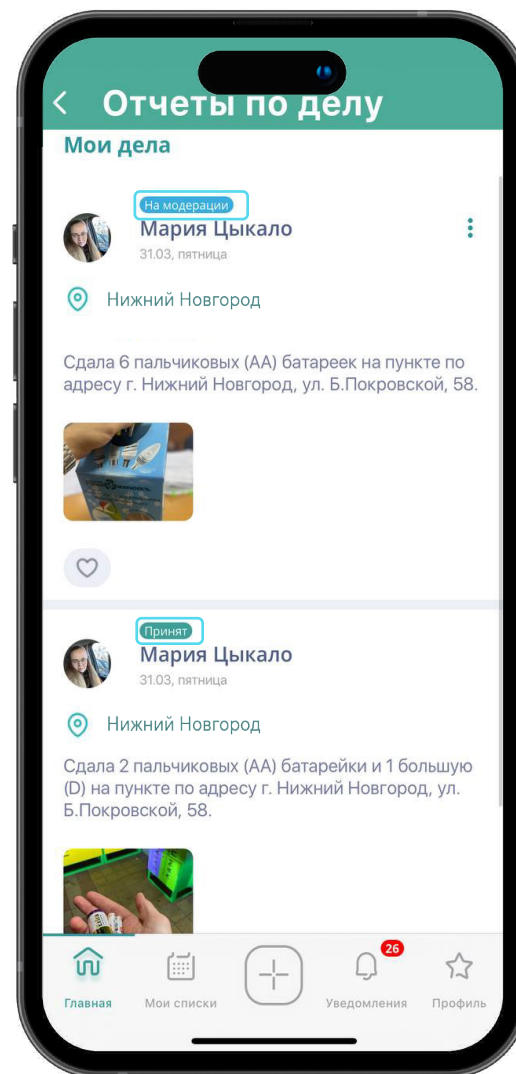
Принято

Если оно соответствует всем правилам участия в событии (при этом пользователь получит уведомление о принятии дела и начислении баллов)

Отклонено

Если оно не соответствует одному, нескольким или всем правилам участия, описанным в событии

- ◆ Пользователь может редактировать отправленные на модерацию дела, перейдя в режим редактирования на странице самого события по клику на раздел «Дела»

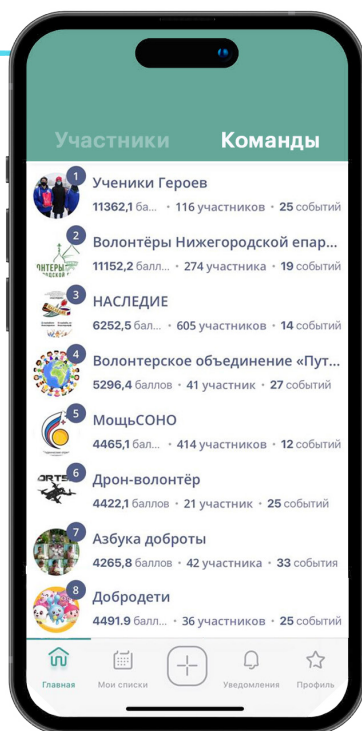
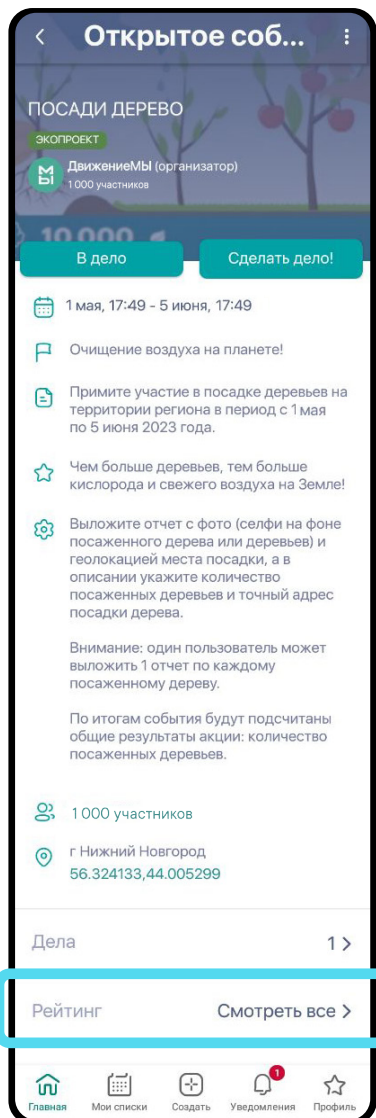


КАК УЗНАТЬ РЕЙТИНГ КОМАНДЫ

1. По конкретному событию

Сумма баллов за:

- участие членов команды в событии, а также участие в событии приглашенных ими пользователей (30% от баллов за каждое принятое дело)*



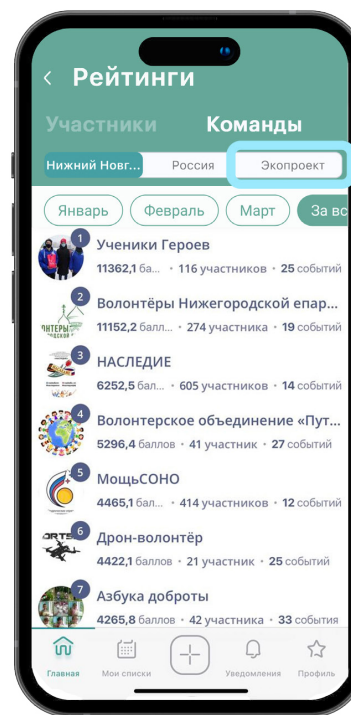
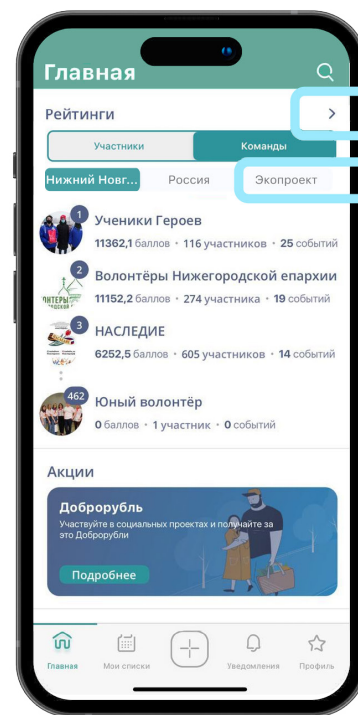
Для того чтобы узнать рейтинг по конкретному событию, перейдите на его страницу и кликните в нижней части экрана на раздел **«Рейтинг (Смотреть все)»**, а затем нажмите на плашку **«Команды»**

Рейтинг участников аналогичен рейтингу команд

2. Общий по экопроекту

Сумма баллов за:

- участие в событиях экопроекта, а также участие в событиях экопроекта приглашенных ими пользователей (30% от баллов за каждое принятое дело)*



Для того чтобы узнать общий рейтинг по всем событиям, перейдите на главную страницу приложения и кликните на плашку **«Экопроект»**, а затем нажмите на кнопку **«Команды»**

ОБРАЩЕНИЕ В ТЕХНИЧЕСКУЮ ПОДДЕРЖКУ

Если вы обнаружили техническую ошибку в приложении или вам необходима любая консультация по работе платформы, обратитесь в службу технической поддержки пользователей

Мы работаем для вас ежедневно без выходных с 8:00 до 24:00 по нижегородскому времени

Написать обращение можно:

- по электронному адресу dvizhenie.my@yandex.ru
- по кнопке «Обратиться в поддержку» (в личном профиле приложения)

*Ответ на обращение поступит в течение 24 часов с момента получения письма

Контакт для персональной консультации руководителей организаций



Мария Чернышова

+ 7 (999) 862 1471

@chernyshovamarya

